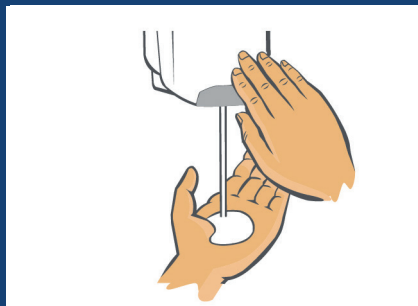


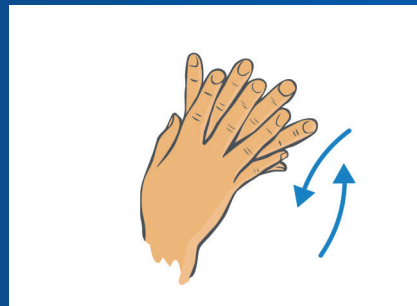
# PREPÁRATE PARA LOS GÉRMENES DURANTE LA PRIMAVERA



Aplica 3ml de gel o espuma para manos en la palma de una mano.




2 Cubre toda la superficie de las manos frotando palma con palma.



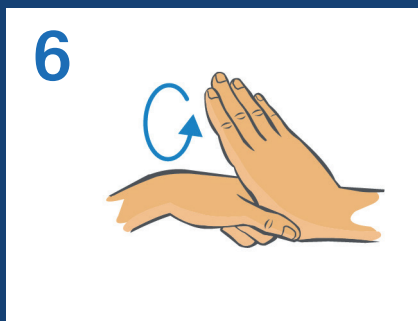
Extiende el gel o la espuma para manos sobre el dorso de cada mano con los dedos entrelazados.



4 Frota palma con palma con los dedos entrelazados.



Agarra los dedos de cada mano y frota lateralmente de lado a lado.



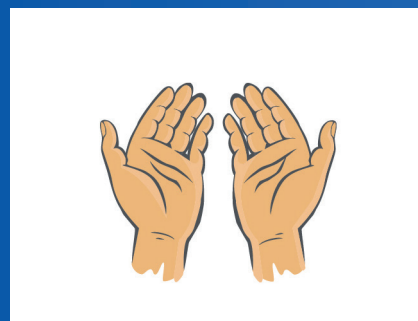
6 Sujeta cada pulgar con la mano opuesta y gira.



Presiona los dedos en la palma de cada mano y gira.



8 Frota cada muñeca con la mano opuesta.



Una vez secas, tus manos están protegidas.

Visita uno de nuestros Puntos de Higiene de Manos distribuidos por el hospital

# LLEGA LA PRIMAVERA, ACEPTA FLORES, ¡NO GÉRMENES!



La primavera finalmente está en el aire.  
Mantente a ti mismo y a los que te rodean  
seguros usando los puntos de higiene de manos  
distribuidos por el hospital.

**LIMPIA TUS MANOS  
ESTA PRIMAVERA.**

**ECOLAB**<sup>®</sup>  
PROTECTING WHAT'S VITAL<sup>™</sup>