

# HORARIO DE LIMPIEZA DEL SERVICIO DE ALIMENTOS

## SENCILLEZ. LIMPIEZA. EFICACIA.



	Artículo	Frecuencia				Producto <i>Marque qué producto es aplicable para su operación</i>	Dilución	Método <i>Llevar siempre el EPI adecuado mientras se manipula el producto.</i>
		Después de su uso	Cada turno	Actividade	Cada semana			
LAVAVAJILLAS	Platos, Cubtería, Utensilios, ollas y sartenes					<input type="checkbox"/> TOPCLIN Machine Detergent Universal <input type="checkbox"/> TOPCLIN Machine Rinse <input type="checkbox"/> TOPCLIN Manual Dish / Universal	Para utilizar con dosificadores de lavavajillas.  Para utilizar con dosificadores de lavavajillas.  1-2 ml por 1L de agua	TOPCLIN Machine Detergent Universal and Rinse es para uso en lavavajillas profesionales y semiprofesionales. Siempre que sea posible, poner el lavavajillas cuando esté lleno.  TOPCLIN Manual Dish / Universal 1. Prepare la solución de limpieza según las indicaciones 2. Retire el exceso de suciedad a mano y sumerja los artículos a lavar 3. Dejar en remojo 4. Lavar/frotar con una esponja, un cepillo o un estropajo 5. Sacar los artículos y aclarar con agua limpia templada. 6. Dejar secar al aire y poner en la rejilla de almacenaje.
	Hornos, planchas, fogones y freidoras					<input type="checkbox"/> TOPCLIN Oven & Grill Cleaner	Producto listo para usar.	1. Apague el horno o la plancha y deje que la superficie se enfríe por debajo de 50 ° C antes de comenzar la tarea 2. Eliminar la suciedad suelta o acumulada 3. Sacar todas las bandejas extraíbles y colocarlas en un fregadero listas para la limpiarlas. 4. Pulverizar la solución sobre la superficie que se vaya a limpiar 5. Dejar que el producto penetre en la grasa acumulada durante 10 - 15 minutos. 6. Frotar las incrustaciones rebeldes si fuera necesario, y y retirar la grasa disuelta con un paño húmedo o una toallita de papel. 7. Aclarar la superficie con agua y volver a colocar las bandejas dentro del horno.
DESENGRASE	Superficie de cocina y Desengrase de pisos					<input type="checkbox"/> TOPCLIN Degreaser	4-5 ml por 1L de agua. Dilución de la botella de spray a 10-20ml. Para la limpieza de espuma use 3%.	1. Prepare la solución de limpieza según las indicaciones 2. Aplique la solución sobre la dispensación de superficie a través de una botella de spray o un cubo 3. Limpie/trapee y limpie las superficies 4. Aclarar bien con agua.
SUPERFICIES DE COCINA	Trabajo de cocina Superficies, Contadores & Cocina pequeña Equipos					<input type="checkbox"/> TOPCLIN Manual Dish / Universal	1-2 ml por 1L de agua	1. Asegúrese de que la superficie esté limpia y libre de residuos 2. Prepare la solución de limpieza según las indicaciones 3. Aplique la solución a la dispensación de superficie a través de una botella de spray o cubo 4. Limpiar la superficie. 5. Dejar en contacto durante el tiempo requerido que se muestra 6. Enjuague cualquier superficie en contacto con alimentos con agua fresca y un paño limpio, deje la superficie seca al aire
	Cristales y ventanas					<input type="checkbox"/> TOPCLIN Glass <input type="checkbox"/> TOPCLIN Multi Purpose	Producto listo para usar.  4-10 ml por 1L de agua. Dilución de la botella de spray a 10-20ml.	1. Aplicar el producto directamente sobre una bayeta limpia y seca o una toalla de papel desechable. 2. Limpiar los cristales y espejos de arriba a abajo, haciendo un movimiento circular sobre las manchas rebeldes. 3. Cuando se seque, repase con papel absorbente o un paño suave y seco.
	Planta General LIMPIEZA					<input type="checkbox"/> TOPCLIN Multi Purpose	4-10 ml por 1L de agua. Siga las instrucciones del fabricante Seguir las instrucciones del fabricante en el caso de máquinas fregadoras..	1. Prepare la solución de limpieza según las indicaciones 2. Coloque señales de advertencia para la seguridad 3. Barrer el área para eliminar la tierra pesada o suelta 4. Usando la fregona aplicar solución al suelo, trapear usando la figura de 8 movimientos 5. Enjuague la mopa y repita el proceso para cubrir el área de limpieza 6. Dejar secar al aire

### Recursos adicionales



- FDS
- PÓSTERS GRÁFICOS
- GUÍA DE PRODUCTOS



• Sede mundial  
 • Ecolab Inc.  
 • 1 Ecolab place  
 • St. Paul, MN 55102-2233

• Oficinas para Europa  
 • Ecolab  
 • Richtistr. 7  
 • CH-8304 Wallisellen

• Ecolab Spain  
 • Ecolab Hispano-Portuguesa S.L.  
 • Avda. Baix Llobregat, 3-5, 1a  
 • 08970 Sant Joan Despí-Barcelona




[www.topclin.com](http://www.topclin.com)

POWERED BY  
**ECOLAB**

# HORARIO DE LIMPIEZA DE ÁREAS PÚBLICAS

## SENCILLEZ. LIMPIEZA. EFICACIA.



	Artículo	Frecuencia				Producto <small>Marque qué producto es aplicable para su operación</small>	Dilución	Método <small>Llevar siempre el EPI adecuado mientras se manipula el producto.</small>
		Después de su uso	Cada turno	Actividade	Cada semana			
 <b>SUPERFICIES</b>	Superficies que incluyen mesas, sillas, bancos, escritorios de oficina, estantes, ascensor Puertas y contenedores					<input type="checkbox"/> TOPCLIN Multi Purpose  <input type="checkbox"/> TOPCLIN Surface  <input type="checkbox"/> TOPCLIN Surface HD	4-10ml por 1L de agua. Dilución de la botella de spray a 10-20ml.  5-10 ml por 1L de agua. Dilución de la botella de spray a 10-20ml.  4-10ml por 1L de agua. Dilución de la botella de spray a 10-20ml.	1. Prepare la solución de limpieza según las indicaciones 2. Aplique la solución a la dispensación de superficie a través de una botella de spray o cubo 3. Limpie y limpie las superficies 4. No requiere enjuague, deje que la superficie se seque al aire
	Ventanas, espejos y cristales					<input type="checkbox"/> TOPCLIN Glass	Producto listo para usar.	1. Aplicar el producto directamente sobre una bayeta limpia y seca o una toalla de papel desechable. 2. Limpiar los cristales y espejos de arriba a abajo, haciendo un movimiento circular sobre las manchas rebeldes. 3. Cuando se seque, repase con papel absorbente o un paño suave y seco.
 <b>SANTARIOS</b>	Lavar superficies, incluidos lavabos, grifos, WC exterior					<input type="checkbox"/> TOPCLIN Sanitary / HD	Sanitario - 4-10 ml por 1L de agua. Dilución de la botella de spray a 20-30ml.  Sanitario HD - 6-15 ml por 1L de agua. Dilución de la botella de spray a 10-20ml.	1. Prepare la solución de limpieza según las indicaciones 2. Coloque señales de advertencia por seguridad 3. Aplique la solución a la dispensación de superficie a través de una botella de spray o cubo 4. Limpie las superficies y déjelas en contacto durante 5 minutos 5. Enjuague con agua o limpie con un paño limpio y húmedo y deje secar al aire
	WC Bowl & Urinarios					<input type="checkbox"/> TOPCLIN Sanitary / HD	Sin diluir	1. Cierre la tapa del inodoro 2. Reducir el nivel del agua introduciendo y sacando varias veces la escobilla. 3. Aplique el producto bajo el borde interior, alrededor de la taza y bajo la línea de agua. 4. Use un cepillo de inodoro para asegurarse de que todas las superficies estén cubiertas y para eliminar la suciedad, cuando sea posible, deje el cepillo en el inodoro 5. Dejar actuar entre 1 y 15 minutos. 6. Descargue y enjuague el inodoro y el cepillo
 <b>SUELOS</b>	Suelos					<input type="checkbox"/> TOPCLIN Floor  <input type="checkbox"/> TOPCLIN Multi Purpose	5-10 ml por 1L de agua.  4-10 ml por 1L de agua. Seguir las instrucciones del fabricante en el caso de máquinas fregadoras..	1. Diluir el producto según las indicaciones 2. Coloque señales de advertencia para la seguridad 3. Barrer el área para eliminar la tierra pesada o suelta 4. Usando la fregona aplicar solución al suelo, trapear usando la figura de 8 movimientos 5. Enjuague la mopa y repita el proceso para cubrir el área de limpieza 6. Dejar secar al aire 7. Seguir las instrucciones del fabricante en el caso de máquinas fregadoras.

### Recursos adicionales



- FDS
- PÓSTERS GRÁFICOS
- GUÍA DE PRODUCTOS



• Sede mundial  
• Ecolab Inc.  
• 1 Ecolab place  
• St. Paul, MN 55102-2233

• Oficinas para Europa  
• Ecolab  
• Richtstr. 7  
• CH-8304 Wallisellen

• Ecolab Spain  
• Ecolab Hispano-Portuguesa S.L.  
• Avda. Baix Llobregat, 3-5, 1a  
• 08970 Sant Joan Despi-Barcelona

[www.topclin.com](http://www.topclin.com)

POWERED BY  
**ECOLAB**

# LIMPIE CON TOPCLIN PROGRAMA DE LIMPIEZA

SENCILLEZ. LIMPIEZA. EFICACIA.



ÁREA \_\_\_\_\_ Fecha: \_\_\_\_\_

Artículo	Frecuencia				Producto	Método
	Después de su uso	Cada turno	Actividades	Cada semana		

Recursos adicionales



- FDS
- PÓSTERS GRÁFICOS
- GUÍA DE PRODUCTOS



- Sede mundial
- Ecolab Inc.
- 1 Ecolab place
- St. Paul, MN 55102-2233

- Oficinas para Europa
- Ecolab
- Richtstr. 7
- CH-8304 Wallisellen

- Ecolab Spain
- Ecolab Hispano-Portuguesa S.L.
- Avda. Baix Llobregat, 3-5, 1a
- 08970 Sant Joan Despi-Barcelona

[www.topclin.com](http://www.topclin.com)

POWERED BY  
**ECOLAB**