

PREVENCIÓN

► TOME MEDIDAS

¿Ha vomitado?

Quédese en casa.

Quédese en casa al menos 48 horas

después de que desaparezcan los síntomas.

Conozca los datos importantes sobre el norovirus.

Busque **información educativa y sobre procedimientos.**



Localice los kits para derrames y el equipo de protección individual (EPI).



DATO: Se puede ser portador del virus durante **dos semanas o más** después de haberse recuperado.



Lavarse las manos con frecuencia

Lavarse bien **las manos y la parte expuesta de los brazos** con agua templada y jabón

durante al menos



segundos.

Utilizar un lavabo específico para el lavado de manos.



Prohibido el contacto con las manos desnudas.

Utilizar utensilios y guantes desechables.

PONERSE GUANTES



Lavar la ropa y la mantelería

que pueda haber entrado en contacto con el virus.



► PREPARAR ALIMENTOS CON CUIDADO

Enjuagar la fruta y la verdura

antes de prepararla y servirla.



Limpiar bien el marisco.



Desechar los alimentos contaminados

que **puedan haber entrado en contacto** con el virus o con una persona infectada.



► LIMPIAR A FONDO Y PERIÓDICAMENTE



LIMPIAR Y DESINFECTAR las superficies de contacto con los alimentos tanto en zonas públicas como en zonas de personal.

CONCENTRARSE SOBRE TODO en las superficies de preparación y los objetos que se tocan con más frecuencia: utensilios, vajilla y cubiertos de preparación y servicio, baterías de cocina, etc.



LIMPIAR Y DESINFECTAR zonas de almacenaje, baños y zonas de descanso **con productos registrados según el BPR** con afirmaciones sobre el norovirus.

CONCENTRARSE SOBRE TODO en objetos que se tocan con más frecuencia: sillas, picaportes, menús, etc.

Síguenos en **#foodsafetymatters**




RESPUESTA


Pasos sencillos para protegerse


1. Notificar las incidencias sospechadas a la gerencia

2. Mandar a su casa a las personas infectadas y pedirles que queden casa **48 horas** después de que desaparezcan los síntomas.

3. Utilizar equipo de protección individual (EPI) adecuado. 



4. Hacer segura la zona


5. Desechar todos los alimentos que puedan estar contaminados 

6. Limpiar la zona contaminada siguiendo el protocolo adecuado para peligros biológicos; seguir las normas de lavado de vajilla para menaje contaminado. 

7. Manipular con cuidado las prendas y la mantelería contaminadas. Lavar todos los artículos a fondo en el ciclo más largo de lavado y secar en secadora.

8. Desinfectar las superficies de contacto frecuente

9. Quitarse con cuidado el equipo de protección individual (PPI) y desecharlo siguiendo los procedimientos adecuados para peligros biológicos 


10. Ponerse ropa limpia y **lavarse las manos** a fondo antes de volver a entrar en la zona 

Consultar los procedimientos de limpieza y desinfección específicos de cada paso



Síguenos en [#foodsafetymatters](#)    

 **Saber más:** ecolab.com/norovirus